

Marktanteile

von derivativen Wertpapieren



Deutsche Bank weiter Marktführer

Commerzbank und DZ BANK auf den Plätzen zwei und drei

Die Marktanteile der Emittenten von Anlagezertifikaten und Hebelprodukten in Deutschland haben sich zum Ende des zweiten Quartals 2012 im Vergleich zum Vorquartal nur geringfügig verändert.

Die Deutsche Bank war weiter Spitzenreiter mit einem Marktanteil von 16,7 Prozent. Ihr Marktanteil blieb im Vergleich zum Ende des Vorquartals stabil. Auf dem zweiten Rang folgte die Commerzbank mit einem Marktanteil von 15,4 Prozent. Mit einem Marktanteil von 15,0 Prozent verteidigte die DZ BANK ihren dritten Platz. Es folgte die WestLB auf dem vierten Rang mit einem Marktanteil von 13,9 Prozent. Die UniCredit-Tochter HypoVereinsbank lag mit 9,6 Prozent auf Platz fünf.

Die ersten fünf Emittenten vereinten Ende des zweiten Quartals einen Marktanteil von 70,6 Prozent des gesamten Marktvolumens auf sich.

Da Ende Juni auf Anlageprodukte 98,9 Prozent und auf Hebelprodukte 1,1 Prozent des gesamten Marktvolumens entfielen, stimmt die Rangfolge der Emittenten bei den

Anlagezertifikaten mit der Gesamtrangliste fast vollständig überein.

Bei den **Anlageprodukten** verteidigte die Deutsche Bank ihre führende Position vom Vorquartal und führte die Tabelle mit einem Marktanteil von 16,6 Prozent an. Auf dem zweiten Rang kam es zu einem Platztausch. Die Commerzbank kam mit einem Marktanteil von 15,3 Prozent auf den zweiten Platz. Nach leichten Verlusten belegte die DZ BANK mit einem Marktanteil von 15,1 Prozent Platz drei. Den vierten Platz sicherte sich die WestLB mit einem Marktanteil von 14,1 Prozent. Auf dem fünften Rang folgte die HypoVereinsbank mit einem Marktanteil von 9,7 Prozent.

Bei den **Hebelprodukten** gab es zum Ende des zweiten Quartals nur wenige Veränderungen. Wie schon im Vorquartal belegte die Commerzbank mit einem Marktanteil von 28,4 Prozent die Spitzenposition. Die Deutsche Bank folgte auf dem zweiten Rang. Sie konnte ihren Marktanteil gegenüber Ende März von 21,8 Prozent auf 22,6 Prozent verbessern. Den dritten Platz sicherte sich die Royal Bank of Scotland (RBS). Sie gewann 1,1 Prozentpunkte hinzu und erreichte ►►

Die Marktvolumenstatistik weist das in Zertifikaten investierte Vermögen – den sogenannten Open Interest – der Privatanleger in Deutschland aus. Dazu melden die Emittenten alle Zertifikategeschäfte, die in ihren Handelssystemen ausgeführt wurden. An der Erhebung der Marktvolumenstatistik, die etwa 90 Prozent des ausstehenden Zertifikatevolumens abdeckt, nehmen die folgenden 16 Emittenten teil:



einen Marktanteil von 11,3 Prozent. Mit einem Anteil von 9,0 Prozent folgte die BNP Paribas auf dem vierten Rang. Platz fünf ging an Goldman Sachs mit einem Anteilsgewinn von 1,6 Prozentpunkten auf 7,3 Prozent.

Die Kategorie der **Kapitalschutz-Zertifikate** wurde Ende Juni unverändert von der DZ BANK mit einem Marktanteil von 50,6 Prozent angeführt. Wie Ende des ersten Quartals folgte auf dem zweiten Rang die UniCredit-Tochter HypoVereinsbank mit einem Marktanteil von 12,5 Prozent. Die WestLB konnte sich mit einem Anteil von 6,7 Prozent den dritten Rang sichern. Im März lag ihr Marktanteil bei 6,9 Prozent. Der vierte Rang ging an die Landesbank Berlin (LBB), sie konnte ihren Marktanteil auf 6,6 Prozent ausweiten. Die Landesbank Baden-Württemberg (LBBW) erreichte als Fünfter einen Marktanteil von 6,5 Prozent.

In der Kategorie der **Strukturierten Anleihen** gab es auf den vorderen Rängen nur geringfügige Veränderungen. Die WestLB führte die Kategorie mit einem Anteil von 24,7 Prozent an. Ihr folgte die Commerzbank mit einem Marktanteil von 21,6 Prozent auf Platz zwei. Dahinter kam die Deutsche Bank auf dem dritten Platz. Ihr Marktanteil belief sich auf 20,2 Prozent. Die HypoVereinsbank steigerte ihren Marktanteil von 6,6 Prozent auf 8,0 Prozent. Damit sicherte sich die UniCredit-Tochter den vierten Rang. Auf den fünften Platz kam die BayernLB mit einem Anteil von 5,8 Prozent. Ende März lag er bei 6,1 Prozent.

In der Kategorie der **Aktienanleihen** kam es Ende Juni zu leichten Veränderungen in der Reihenfolge. Die Hypo-

Vereinsbank führte die Rangliste mit einem Marktanteil von 27,7 Prozent an. Gegenüber dem Vorquartal musste sie jedoch einen Verlust von 3,3 Prozentpunkten hinnehmen. Den zweiten Rang sicherte sich die LBBW mit einem Marktanteil von 13,7 Prozent nach 12,9 Prozent Ende März. Die DZ BANK rückte mit einem Marktanteil von 13,2 Prozent auf den dritten Rang vor. Die Deutsche Bank kam auf den vierten Platz mit einem unveränderten Anteil von 12,5 Prozent. Die Commerzbank belegte mit einem Marktanteil von 10,6 Prozent den fünften Platz.

Auch in der Kategorie der **Discount-Zertifikate** gab es leichte Verschiebungen in der Rangliste. Das Segment wurde wie schon Ende März von der Deutschen Bank angeführt. Der Marktanteil belief sich auf 24,8 Prozent. Die DZ BANK und die Commerzbank tauschten die Plätze. Die Genossenschaftsbank rückte nach einem Plus von 1,9 Prozentpunkten auf 16,3 Prozent auf den zweiten Platz vor. Die Commerzbank kam mit einem Marktanteil von 16 Prozent auf den dritten Rang. Es folgte HSBC Trinkaus mit einem unveränderten Marktanteil von 15,3 Prozent. Die UBS kam auf den fünften Platz. Sie verzeichnete einen Anteil von 7,8 Prozent nach 6,7 Prozent zum Ende des Vorquartals.

Bei den **Express-Zertifikaten** verteidigte die Deutsche Bank den Spitzenplatz trotz eines Verlustes von 2,3 Prozentpunkten mit einem Marktanteil von 27,4 Prozent. Die WGZ BANK rückte dagegen vom dritten auf den zweiten Platz vor. Sie verzeichnete einen Marktanteil von 13,3 Prozent. Die DZ BANK folgte auf dem dritten Rang mit 13,2 Prozent. Die UBS sicherte sich dank eines Gewinns

von 1,5 Prozentpunkten mit 9,1 Prozent den vierten Platz. Die LBBW erreichte den fünften Rang mit einem Anteil von 8,7 Prozent.

In der Kategorie der **Bonus-Zertifikate** gab es auf den vorderen Plätzen nur geringfügige Veränderungen. Die Commerzbank führte die Rangliste mit einem Anteil von 23,5 Prozent an. Die Deutsche Bank blieb unverändert auf dem zweiten Rang. Sie steigerte dabei ihren Marktanteil von 16,4 Prozent auf 17,7 Prozent. Die DZ BANK sicherte sich dank eines Gewinns von 3,2 Prozentpunkten auf 15,9 Prozent den dritten Platz. BNP Paribas belegte Rang vier. Der Marktanteil ging allerdings von 9,6 Prozent auf 8,4 Prozent zurück. Die HypoVereinsbank erreichte den fünften Platz. Die UniCredit-Tochter musste allerdings einen Verlust von 1,6 Prozentpunkten auf 6,0 Prozent hinnehmen.

Die Deutsche Bank hatte bei den **Index- und Partizipations-Zertifikaten** mit einem Marktanteil von 21,6 Prozent die Nase vorn. Die Royal Bank of Scotland sicherte sich den zweiten Platz mit einem Anteil von 20,6 Prozent. Die UBS kam mit einem Marktanteil von 17,5 Prozent auf den dritten Platz. Die Commerzbank erreichte den vierten Rang mit einem Marktanteil von 10,6 Prozent. Ende März betrug er 11,2 Prozent. Dahinter kam die DZ BANK mit einem Marktanteil von 8,2 Prozent auf den fünften Platz.

Die Kategorie der **Outperformance- und Sprint-Zertifikate** wurde von der HypoVereinsbank mit einem Marktanteil von 37,5 Prozent angeführt. Die Commerzbank sicherte sich den zweiten Rang mit einem Marktanteil von ➤

32,2 Prozent nach 28,3 Prozent im Vorquartal. Der Marktanteil der Deutschen Bank belief sich auf 14,9 Prozent. Damit kam sie auf den dritten Platz. Dahinter folgte die DZ BANK auf dem vierten Rang nach einem Anteilsverlust von 2,4 Prozentpunkten auf 3,3 Prozent. Die BayernLB lag auf dem fünften Rang. Ihr Marktanteil betrug 3,2 Prozent nach 2,4 Prozent im Vorquartal.

In der Kategorie der **Optionsscheine** zeigte sich nahezu das gleiche Bild wie Ende März. Die Deutsche Bank war in dieser Kategorie mit einem Marktanteil von 27,3 Prozent weiterhin Marktführer. Gegenüber dem Vorquartal verzeichnete sie einen Gewinn von 1,2 Prozentpunkten. Die Commerzbank erreichte trotz eines Verlustes von 2,9 Prozentpunkten auf 21,5 Prozent den zweiten Rang. Goldman Sachs erreichte Platz drei mit einem Marktanteil von

12,1 Prozent. Das entsprach einem Plus von 2,3 Prozentpunkten. BNP Paribas sicherte sich den vierten Rang mit einem Marktanteil von 12,0 Prozent. HSBC Trinkaus rückte mit einem Anteil von 9,0 Prozent auf den fünften Rang vor.

Bei den **Knock-Out Produkten** belegte die Commerzbank mit einem Anteil von 34,5 Prozent den ersten Platz. Das entsprach einem Plus von 3,9 Prozentpunkten gegenüber dem Vorquartal. Die Royal Bank of Scotland rückte dank eines Anteilsgewinns von 2,1 Prozentpunkten und einem Anteil von 21,0 Prozent auf den zweiten Platz vor. Die Deutsche Bank folgte mit 18,4 Prozent auf dem dritten Rang. Der vierte Rang ging an BNP Paribas. Ihr Marktanteil lag bei 6,4 Prozent. Die Société Générale kam auf den fünften Platz. Sie konnte ihren Marktanteil von 5,8 Prozent auf 6,0 Prozent ausweiten. ■

Deutscher Derivate Verband (DDV)

Der Deutsche Derivate Verband (DDV) ist die Branchenvertretung der führenden Emittenten derivativer Wertpapiere in Deutschland: Barclays, BNP Paribas, Citigroup, Commerzbank, Deutsche Bank, DZ BANK, Goldman Sachs, HSBC Trinkaus, HypoVereinsbank, J.P. Morgan, LBBW, MACQUARIE, Royal Bank of Scotland, Société Générale, UBS und Vontobel. Zehn Fördermitglieder, zu denen die Börsen in Stuttgart und Frankfurt, Finanzportale und Dienstleister zählen, unterstützen die Arbeit des Verbands.

Geschäftsstelle Berlin, Pariser Platz 3, 10117 Berlin
Geschäftsstelle Frankfurt a.M., Feldbergstr. 38, 60323 Frankfurt a.M.

Bei Rückfragen:

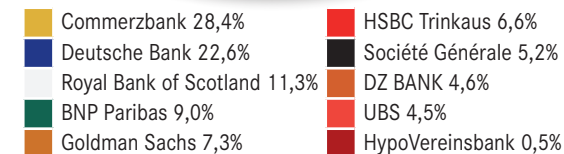
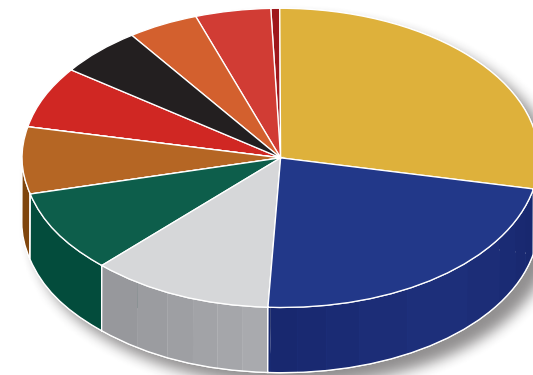
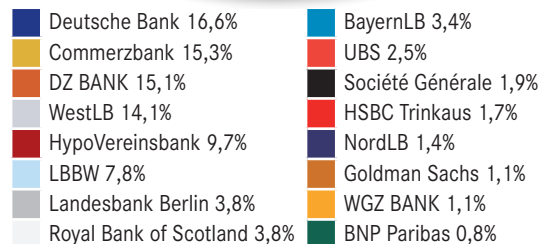
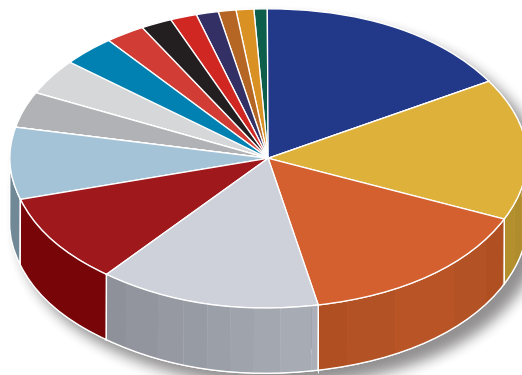
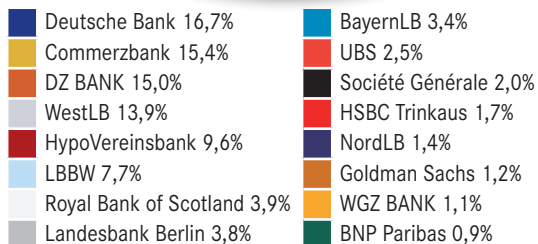
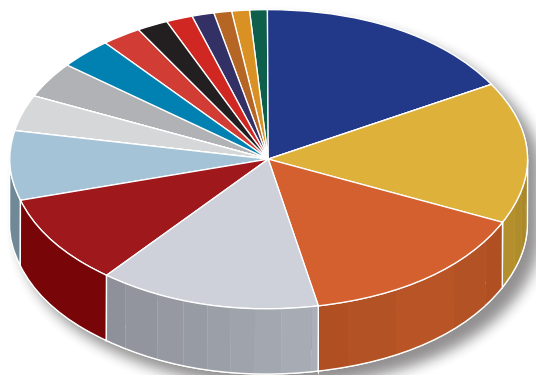
Barbara Wiesneth, Referentin für Öffentlichkeitsarbeit
Tel.: +49 (69) 244 33 03 - 70, Mobil: +49 (172) 724 21 53
wiesneth@derivateverband.de

www.derivateverband.de

Derivative Wertpapiere			
Marktanteile nach Marktvolumen			
Emittent	06/2012	03/2012	Differenz
Deutsche Bank	16,71%	16,74%	-0,03%
Commerzbank	15,43%	15,44%	-0,01%
DZ BANK	14,99%	15,35%	-0,36%
WestLB	13,89%	14,02%	-0,13%
HypoVereinsbank	9,60%	9,41%	0,19%
LBBW	7,68%	7,33%	0,35%
Royal Bank of Scotland	3,88%	3,94%	-0,06%
Landesbank Berlin	3,78%	3,64%	0,14%
BayernLB	3,35%	3,49%	-0,14%
UBS	2,47%	2,50%	-0,03%
Société Générale	1,96%	1,76%	0,20%
HSBC Trinkaus	1,72%	1,66%	0,06%
NordLB	1,36%	1,45%	-0,08%
Goldman Sachs	1,20%	1,19%	0,01%
WGZ BANK	1,09%	1,14%	-0,06%
BNP Paribas	0,89%	0,94%	-0,05%

Anlageprodukte			
Marktanteile nach Marktvolumen			
Emittent	06/2012	03/2012	Differenz
Deutsche Bank	16,64%	16,66%	-0,02%
Commerzbank	15,28%	15,27%	0,02%
DZ BANK	15,11%	15,53%	-0,42%
WestLB	14,05%	14,22%	-0,17%
HypoVereinsbank	9,71%	9,54%	0,17%
LBBW	7,77%	7,43%	0,33%
Landesbank Berlin	3,82%	3,69%	0,13%
Royal Bank of Scotland	3,79%	3,85%	-0,06%
BayernLB	3,39%	3,54%	-0,15%
UBS	2,45%	2,38%	0,07%
Société Générale	1,92%	1,72%	0,21%
HSBC Trinkaus	1,66%	1,59%	0,07%
NordLB	1,38%	1,47%	-0,09%
Goldman Sachs	1,12%	1,12%	0,00%
WGZ BANK	1,10%	1,16%	-0,06%
BNP Paribas	0,80%	0,84%	-0,04%

Hebelprodukte			
Marktanteile nach Marktvolumen			
Emittent	06/2012	03/2012	Differenz
Commerzbank	28,44%	27,72%	0,72%
Deutsche Bank	22,55%	21,81%	0,73%
Royal Bank of Scotland	11,34%	10,21%	1,13%
BNP Paribas	9,02%	8,43%	0,59%
Goldman Sachs	7,26%	5,69%	1,57%
HSBC Trinkaus	6,59%	6,62%	-0,03%
Société Générale	5,18%	4,71%	0,47%
DZ BANK	4,62%	3,49%	1,12%
UBS	4,49%	10,86%	-6,38%
HypoVereinsbank	0,53%	0,45%	0,08%



Kapitalschutz-Zertifikate

Marktanteile nach Marktvolumen

Emittent	06/2012	03/2012	Differenz
DZ BANK	50,56%	51,14%	-0,57%
HypoVereinsbank	12,50%	12,82%	-0,32%
WestLB	6,73%	6,94%	-0,21%
Landesbank Berlin	6,55%	6,19%	0,35%
LBBW	6,45%	6,03%	0,42%
Deutsche Bank	3,82%	3,92%	-0,10%
Commerzbank	3,77%	3,76%	0,01%
Société Générale	3,73%	3,07%	0,66%
Royal Bank of Scotland	2,27%	1,99%	0,29%
BayernLB	1,05%	1,49%	-0,44%
UBS	0,81%	0,81%	0,00%
WGZ BANK	0,80%	0,70%	0,10%
NordLB	0,70%	0,79%	-0,09%
Goldman Sachs	0,20%	0,20%	0,00%
HSBC Trinkaus	0,05%	0,15%	-0,10%
BNP Paribas	0,01%	0,01%	0,00%

Discount-Zertifikate

Marktanteile nach Marktvolumen

Emittent	06/2012	03/2012	Differenz
Deutsche Bank	24,75%	25,19%	-0,43%
DZ BANK	16,26%	14,33%	1,93%
Commerzbank	16,04%	16,70%	-0,66%
HSBC Trinkaus	15,32%	15,27%	0,05%
UBS	7,82%	6,67%	1,16%
Goldman Sachs	7,37%	8,64%	-1,27%
BNP Paribas	6,77%	6,74%	0,03%
LBBW	2,40%	2,32%	0,07%
Royal Bank of Scotland	1,63%	2,04%	-0,41%
WGZ BANK	0,80%	0,83%	-0,03%
Société Générale	0,45%	0,64%	-0,19%
HypoVereinsbank	0,35%	0,58%	-0,23%
WestLB	0,02%	0,02%	-0,01%
Landesbank Berlin	0,02%	0,01%	0,00%

Strukturierte Anleihen

Marktanteile nach Marktvolumen

Emittent	06/2012	03/2012	Differenz
WestLB	24,70%	25,36%	-0,66%
Commerzbank	21,58%	21,69%	-0,11%
Deutsche Bank	20,19%	19,98%	0,21%
HypoVereinsbank	7,97%	6,58%	1,39%
BayernLB	5,77%	6,10%	-0,32%
LBBW	5,71%	5,91%	-0,20%
DZ BANK	3,70%	4,02%	-0,31%
Royal Bank of Scotland	3,58%	3,65%	-0,08%
Landesbank Berlin	3,22%	3,24%	-0,02%
NordLB	2,41%	2,59%	-0,17%
Société Générale	1,04%	0,72%	0,32%
Goldman Sachs	0,05%	0,08%	-0,03%
UBS	0,05%	0,01%	0,03%
WGZ BANK	0,03%	0,08%	-0,05%

Express-Zertifikate

Marktanteile nach Marktvolumen

Emittent	06/2012	03/2012	Differenz
Deutsche Bank	27,41%	29,73%	-2,32%
WGZ BANK	13,30%	12,64%	0,66%
DZ BANK	13,20%	13,33%	-0,13%
UBS	9,11%	7,63%	1,48%
LBBW	8,68%	7,31%	1,37%
HypoVereinsbank	7,38%	10,20%	-2,82%
Commerzbank	6,18%	6,43%	-0,25%
Société Générale	5,52%	4,90%	0,61%
Landesbank Berlin	4,93%	3,58%	1,35%
WestLB	1,54%	1,44%	0,09%
HSBC Trinkaus	1,25%	1,10%	0,15%
Royal Bank of Scotland	0,61%	0,66%	-0,04%
NordLB	0,45%	0,42%	0,03%
BayernLB	0,30%	0,28%	0,02%
Goldman Sachs	0,12%	0,34%	-0,23%
BNP Paribas	0,01%	0,00%	0,01%

Aktienanleihen

Marktanteile nach Marktvolumen

Emittent	06/2012	03/2012	Differenz
HypoVereinsbank	27,66%	30,99%	-3,34%
LBBW	13,72%	12,90%	0,82%
DZ BANK	13,17%	12,43%	0,73%
Deutsche Bank	12,54%	12,58%	-0,04%
Commerzbank	10,57%	11,48%	-0,91%
HSBC Trinkaus	6,23%	5,18%	1,05%
BayernLB	3,61%	2,75%	0,86%
Landesbank Berlin	3,31%	3,54%	-0,24%
WGZ BANK	2,38%	2,57%	-0,19%
Goldman Sachs	2,34%	1,57%	0,77%
UBS	1,47%	0,80%	0,68%
Royal Bank of Scotland	1,06%	1,11%	-0,05%
BNP Paribas	0,97%	1,04%	-0,07%
WestLB	0,58%	0,53%	0,04%
NordLB	0,37%	0,46%	-0,09%
Société Générale	0,02%	0,05%	-0,03%

Bonus-Zertifikate

Marktanteile nach Marktvolumen

Emittent	06/2012	03/2012	Differenz
Commerzbank	23,49%	23,11%	0,38%
Deutsche Bank	17,74%	16,38%	1,36%
DZ BANK	15,89%	12,65%	3,24%
BNP Paribas	8,38%	9,60%	-1,23%
HypoVereinsbank	5,96%	7,54%	-1,58%
Goldman Sachs	5,77%	5,93%	-0,16%
HSBC Trinkaus	4,85%	5,42%	-0,57%
LBBW	4,22%	3,86%	0,36%
Royal Bank of Scotland	4,16%	4,64%	-0,48%
UBS	3,25%	4,11%	-0,85%
Société Générale	2,92%	3,41%	-0,49%
WestLB	2,85%	3,01%	-0,16%
BayernLB	0,31%	0,14%	0,17%
WGZ BANK	0,19%	0,16%	0,02%
Landesbank Berlin	0,02%	0,02%	0,00%

Index- und Partizipations-Zertifikate			
Marktanteile nach Marktvolumen			
Emittent	06/2012	03/2012	Differenz
Deutsche Bank	21,55%	21,48%	0,07%
Royal Bank of Scotland	20,55%	20,09%	0,45%
UBS	17,47%	17,67%	-0,20%
Commerzbank	10,55%	11,18%	-0,63%
DZ BANK	8,22%	8,26%	-0,04%
HypoVereinsbank	5,03%	5,13%	-0,10%
Société Générale	4,47%	4,58%	-0,11%
Goldman Sachs	3,69%	2,71%	0,97%
WestLB	2,91%	2,94%	-0,03%
HSBC Trinkaus	2,02%	1,98%	0,04%
Landesbank Berlin	1,88%	2,25%	-0,37%
LBBW	0,80%	1,04%	-0,23%
BNP Paribas	0,64%	0,48%	0,15%
BayernLB	0,20%	0,21%	0,00%

Outperformance- / Sprint-Zertifikate			
Marktanteile nach Marktvolumen			
Emittent	06/2012	03/2012	Differenz
HypoVereinsbank	37,47%	37,67%	-0,20%
Commerzbank	32,18%	28,30%	3,88%
Deutsche Bank	14,91%	15,74%	-0,83%
DZ BANK	3,32%	5,67%	-2,36%
BayernLB	3,19%	2,40%	0,79%
HSBC Trinkaus	2,81%	2,38%	0,43%
UBS	2,32%	2,44%	-0,12%
WestLB	1,48%	1,30%	0,18%
WGZ BANK	1,04%	0,73%	0,31%
BNP Paribas	0,47%	1,65%	-1,18%
Société Générale	0,46%	1,34%	-0,88%
LBBW	0,35%	0,36%	-0,01%

Weitere Anlageprodukte ohne Kapitalschutz			
Marktanteile nach Marktvolumen			
Emittent	06/2012	03/2012	Differenz
LBBW	41,15%	39,48%	1,67%
HypoVereinsbank	21,18%	22,68%	-1,50%
DZ BANK	13,60%	13,89%	-0,29%
Landesbank Berlin	8,66%	7,94%	0,71%
Commerzbank	8,11%	7,76%	0,34%
Deutsche Bank	2,64%	2,87%	-0,23%
BayernLB	1,60%	2,07%	-0,47%
Goldman Sachs	1,03%	0,90%	0,13%
WestLB	0,90%	1,07%	-0,17%
Société Générale	0,48%	0,43%	0,05%
UBS	0,24%	0,35%	-0,11%
Royal Bank of Scotland	0,24%	0,25%	-0,01%
WGZ BANK	0,15%	0,17%	-0,03%
HSBC Trinkaus	0,02%	0,02%	-0,01%
BNP Paribas	0,02%	0,10%	-0,08%

Optionsscheine			
Marktanteile nach Marktvolumen			
Emittent	06/2012	03/2012	Differenz
Deutsche Bank	27,26%	26,04%	1,22%
Commerzbank	21,51%	24,41%	-2,90%
Goldman Sachs	12,13%	9,79%	2,34%
BNP Paribas	11,99%	11,56%	0,43%
HSBC Trinkaus	9,02%	8,78%	0,25%
DZ BANK	6,69%	4,83%	1,86%
UBS	6,05%	9,89%	-3,84%
Société Générale	4,26%	3,49%	0,78%
HypoVereinsbank	0,74%	0,79%	-0,06%
Royal Bank of Scotland	0,35%	0,42%	-0,08%

Knock-Out Produkte			
Marktanteile nach Marktvolumen			
Emittent	06/2012	03/2012	Differenz
Commerzbank	34,54%	30,66%	3,88%
Royal Bank of Scotland	21,03%	18,90%	2,13%
Deutsche Bank	18,39%	18,06%	0,33%
BNP Paribas	6,41%	5,65%	0,75%
Société Générale	5,98%	5,79%	0,19%
HSBC Trinkaus	4,44%	4,71%	-0,27%
UBS	3,11%	11,73%	-8,62%
Goldman Sachs	2,96%	2,04%	0,92%
DZ BANK	2,79%	2,31%	0,48%
HypoVereinsbank	0,35%	0,15%	0,20%